


## キャプション見本(実寸大)

No.801 絵画②

黒枠が写真(L判)の実寸

- \*写真用L判(89×127)
- \*横向きで印刷
- \*日常の写真や作品の制作中の写真



作品名: **小さなお家**

氏名: ペンネーム **RiRika** (肢体障がい)  
(熊本市中央区・NPO法人たけっとむ) 18歳

わたしは、絵を描くことが大好きで、時間があれば、色えんぴつで描いています。  
たくさん絵を描いて、将来は絵を描く仕事がしたいです。  
今回は、小さなお家とお庭に咲く花を描いてみました。

コメント  
100字以内

見本のようなキャプションを作品と一緒に展示します。  
下記事項にご留意のうえ、ご提出下さい。

1. 写真(L判サイズ)は、写真用印画紙にプリントしたものを提出してください。コピー用紙等に印刷したものは不可。必ずヨコ向きで印刷してください。
2. データでの提出も受け付けます。下記メールアドレスにお送り下さい。  
送付先アドレス: kumashasui@extra.ocn.ne.jp
3. 写真裏面に必ず氏名、作品名、市町村名または所属団体名を記入してください。  
データで送る場合は、写真タイトルに氏名を入れて下さい。
4. 出品申込書(様式1)、コメント原稿用紙(様式2)はFAX可。キャプション用写真は郵送かメールにてお送り下さい。

## 作品展示方法に関する注意

絵画、書道など平面作品は、必ず額に入れるか表装(専門的なものでなくいいよい)し、吊り下げられるように紐を付けた状態で搬入してください。


なお、留め金が付いていない額については、三角吊りカン等を取り付け紐を固定してください。

また額の表面カバーは**ガラス不可**とします。**アクリル製を使用するか付けずに出品**してください。


額に入らない作品は、スチレンボード、厚紙などで裏打ちしてください。**裏打ちしてない作品は、展示が出来ない場合があります。**また、下の写真のように吊り下げチェーンを使用しての展示になります。紐を直接ガムテープ等で貼り付けたり、粘着テープ付のフックでは作品の重さが規定内であっても落下する恐れがあるため、**穴をあけるなど作品の重さに耐えかつ紐が外れないよう工夫して出品**ください。

手芸作品で編み物や洋服等は会場レイアウト上、テーブル置きもしくは壁かけになる場合があります。搬入時にはハンガー等の準備をお願いします。アクセサリ等サイズが小さい作品は、破損・紛失防止のため、ボードに掛けるかBOXに入れて展示します。


### 【額装・表装例・展示方法】 平面作品(額装・表装した状態)・立体作品も1辺が1m以内



表装作品見本



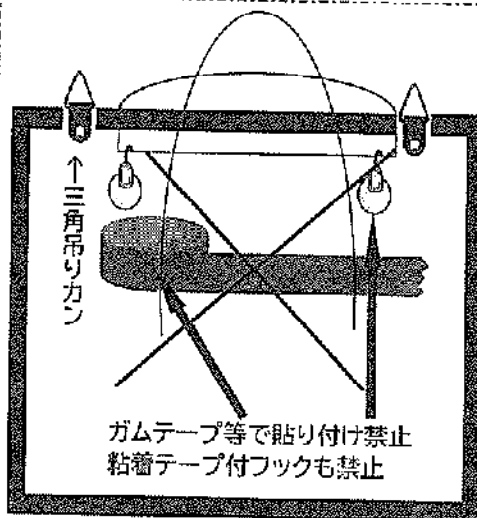
額装作品見本



吊り下げチェーンを使った展示




編み物、洋服類は会場レイアウトの関係上、テーブル置きもしくは壁かけになる場合があります。搬入時にハンガーを準備してください。



留め金が付いていない額については、三角吊りカン等を取り付け紐を固定してください。

紐をガムテープ等で貼り付けは禁止。粘着テープ付フックも作品の重さに耐えきれずフックが外れ作品が落下してしまうのできちんと作品が落ちないように工夫してください。



美術館内は作品を保存するために室温を一定にしてあり、非常に乾燥しております。

紙アートや貼り絵等のりで貼り付けされている作品は取れやすくなっております。制作の段階で作品が外れないようにしっかり接着してください。

※額装・表装例・展示方法例として前展示作品を使用させていただきました。ご了承下さい。